



STANDARDNI PREGLED POSLOVANJA

JIB

Datum registracije

Ulica

Općina

Oblik organizovanja

Djelatnost

Broj kompanija u grani

Objašnjenja:

Rang pravnog lica predstavlja poziciju vrijednosti pokazatelja tog pravnog lica u opadajućem redoslijedu vrijednosti pokazatelja svih pravnih lica u privrednoj grani.

Ilustracija ranga pravnog lica (zeleno-žuto-crveno) je organizovana tako da zelena boja označava da je pozicija kompanije u prvoj (najboljoj) trećini privredne grane.

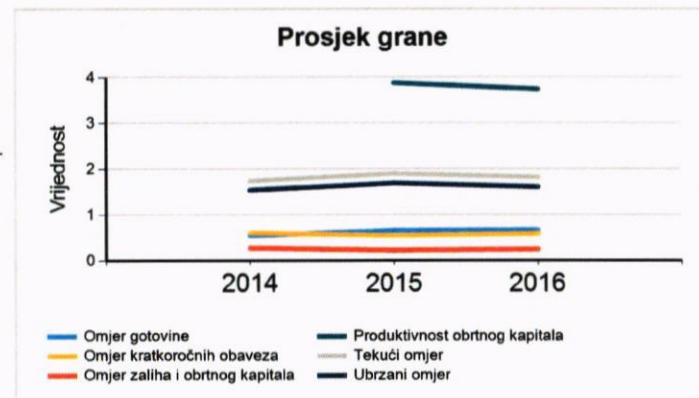
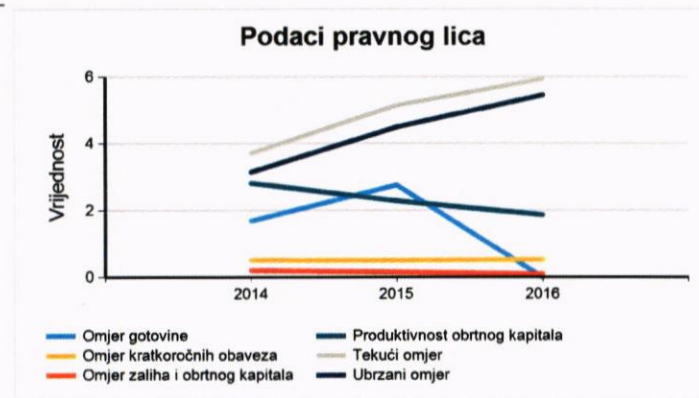
Žuta boja označava poziciju u srednjoj trećini, a crvena poziciju u najlošijoj trećini privredne grane.

Ograničenje odgovornosti:

1. Ovaj pregled poslovanja je sačinjen na osnovu podataka dostavljenih u finansijskim izvještajima od strane pravnih lica.
2. Finansijsko-informatička agencija nije vršila nikakve izmjene, prilagodbe i izostavljanja podataka dostavljenih iz finansijskih izvještaja i isti su korišteni u izvornom obliku.

Kratkoročna pozicija – Likvidnost () - broj kompanija u grani: 831

2014	2015	2016	2014	2015	2016
POKAZATELJI ZA PRAVNO LICE			PROSJEK GRANE		
Tekući omjer			Tekući omjer		
3.71	5.15	5.94	1.74	1.9	1.82
Ubrzani omjer			Ubrzani omjer		
3.15	4.49	5.46	1.54	1.69	1.61
Omjer gotovine			Omjer gotovine		
1.69	2.76	0	0.55	0.66	0.67
Neto obrtni kapital			Neto obrtni kapital		
195364775	233192114	279392275	406977.46	452734.22	387731975
Produktivnost obrtnog kapitala			Produktivnost obrtnog kapitala		
2.82	2.29	1.87	4.75	3.88	3.74
Omjer zaliha i obrtnog kapitala			Omjer zaliha i obrtnog kapitala		
0.21	0.16	0.1	0.28	0.23	0.25
Omjer kratkoročnih obaveza			Omjer kratkoročnih obaveza		
0.52	0.51	0.53	0.61	0.55	0.59
RANG PRAVNOG LICA			RANG PRAVNOG LICA		
Tekući omjer			2014	2015	2016
167	133	125			
Ubrzani omjer					
178	140	124			
Omjer gotovine					
126	97	47			
Neto obrtni kapital					
1	1	1			
Produktivnost obrtnog kapitala					
254	303	344			
Omjer zaliha i obrtnog kapitala					
691	694	673			
Omjer kratkoročnih obaveza					
137	85	791			



Tekući omjer - Uspoređuje vrijednost tekućih sredstava sa tekućim obavezama u određenom vremenskom momentu. Pokazatelj približno 2:1 je prihvaćeni standard.

Ubrzani omjer - Ispituje da li preduzeće posjeduje dovoljno kratkoročnih sredstava da podmiri dospjele obaveze, a bez prodaje zaliha. Poželjna vrijednost je 1, a preporučena minimalna vrijednost 0,9.

Omjer gotovine - Predstavlja odnos najlikvidnije imovine - novca i kratkoročnih obaveza. Ako ima vrijednost 1, znači da su raspoloživa novčana sredstva dovoljna za podmirjenje kratkoročnih obaveza.

Neto obrtni kapital - Mjeri koliko je likvidne imovine preduzeću na raspolaganju za održavanje i širenje poslovanja. Vrijednost obrtnog kapitala može biti pozitivna ili negativna, ovisi o strukturi imovine i dugova preduzeća.

Produktivnost obrtnog kapitala - Mjeri vrijednost prihoda od prodaje koju preduzeće generiše korištenjem jedne novčane jedinice obrtnog kapitala, te ilustruje produktivnost kojom preduzeće koristi obrtni kapital.

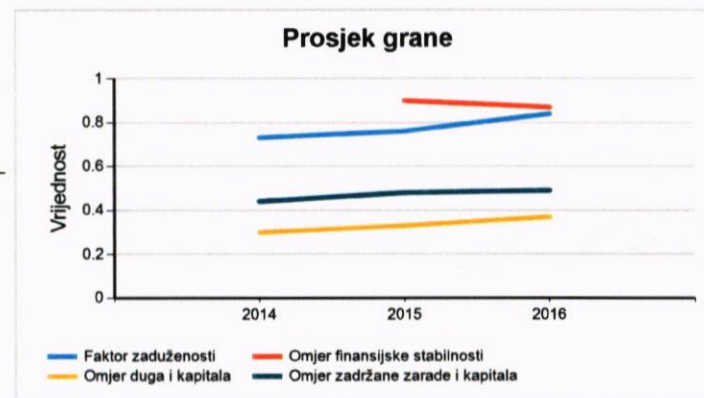
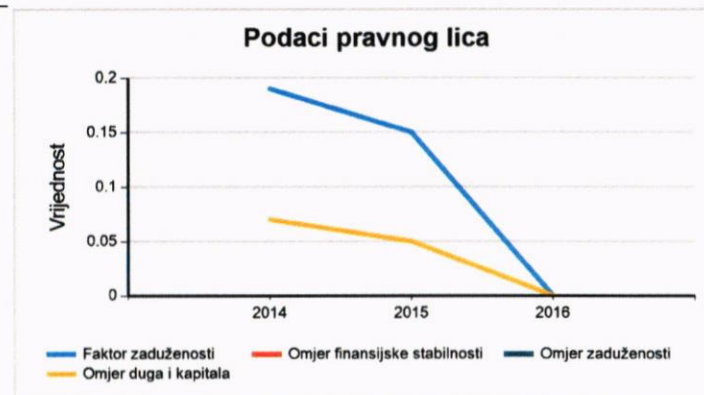
Omjer zaliha i obrtnog kapitala - Zalihe prema neto radnom kapitalu pokazuje veličinu radnog kapitala koji je poduzeće vezalo u zaliham.

Omjer kratkoročnih obaveza - Pokazuje udio kratkoročnih u ukupnim obavezama. Nije standardiziran, ali je koristan ako se sagleda trend kretanja.

Dugoročna pozicija – Struktura finansiranja () - broj kompanija u grani: 831

2014	2015	2016	2014	2015	2016
POKAZATELJI ZA PRAVNO LICE			PROSJEK GRANE		
Omjer finansijske stabilnosti			Omjer finansijske stabilnosti		
0.91	0.86	0	0.92	0.9	0.87
Omjer duga i kapitala			Omjer duga i kapitala		
0.07	0.05	0	0.3	0.33	0.37
Omjer zaduženosti			Omjer zaduženosti		
5.82	4.64	0	21.48	22.84	25.56
Omjer finansiranja kapitalom			Omjer finansiranja kapitalom		
86.26	88.31	89.23	71.36	70.16	68.66
Faktor zaduženosti			Faktor zaduženosti		
0.19	0.15	0	0.73	0.76	0.84
Omjer zadržane zarade i kapitala			Omjer zadržane zarade i kapitala		
0.42	0.42	0.43	0.44	0.48	0.49
Pokriće troškova kamata			Pokriće troškova kamata		
172.66	860.28	107.47	21.97	29	22.81

RANG PRAVNOG LICA			RANG PRAVNOG LICA		
			2014	2015	2016
Omjer finansijske stabilnosti	618	601	34		
Omjer duga i kapitala	247	222	34		
Omjer zaduženosti	116	77	29		
Omjer finansiranja kapitalom	102	114	81		
Faktor zaduženosti	225	178	34		
Omjer zadržane zarade i kapitala	537	575	588		
Pokriće troškova kamata	59	42	102		



Omjer finansijske stabilnosti - Ako je manji od 1 znači da se iz dijela dugoročnih izvora finansira kratkotrajna imovina, ako je veći od 1 znači da je dugoročna imovina financirana iz kratkoročnih obaveza.
 Omjer duga i kapitala - Konzervativno pravilo granice zaduživanja 1:1, gornja granica odnosa duga i glavnice je 2:1 Visoka vrijednost ovog pokazatelja ukazuje na moguće teškoće pri vraćanju posuđenih sredstava i plaćanju kamata.
 Omjer zaduženosti - Što je veći odnos duga i imovine, veći je finansijski rizik. Vrijednost koeficijenta zaduženosti trebala biti manja od 50%.
 Omjer finansiranja kapitalom - Govori o tome koliko je imovine finansirano iz vlastitog kapitala, njegova bi vrijednost trebala biti veća od 50%.
 Faktor zaduženosti - Pokazatelj koji pokazuje koliko bi godina trebalo uz postojeće uvjete poslovanja i ostvarivanja dobiti da preduzeće podmiri svoje ukupne obaveze. Kontrolna mjera za ovaj pokazatelj je 5 godina.
 Omjer zadržane zarade i kapitala - Koristan je za sagledavanje trenda zadržavanja (i reinvestiranja) dobiti. Ukoliko pokazatelj opada, poslovanje se finansira dugom, što povećava finansijski rizik.
 Pokriće troškova kamata - Jedan je od najvažnijih pokazatelja o mogućnostima za dodatno zaduženje preduzeća, kao i za sposobnost otplate postojećih kreditnih obaveza.